



Территориальный орган  
Федеральной службы государственной статистики  
по Самарской области

# Социально-экономическое положение Самарской области

январь-март 2023 года



ФЕДЕРАЛЬНАЯ СЛУЖБА  
ГОСУДАРСТВЕННОЙ СТАТИСТИКИ

# Социально-экономическое положение Самарской области

Самарастат

январь-март 2023 года

- 01 Основные экономические и социальные показатели
- 02 Индекс промышленного производства
- 03 Объем работ, выполненных по виду деятельности «Строительство»
- 04 Динамика ввода в действие жилых домов
- 05 Сельское хозяйство
- 06 Грузооборот автомобильного транспорта
- 07 Пассажирооборот автомобильного транспорта
- 08 Розничная торговля
- 09 Объем платных услуг, оказанных населению
- 10 Оптовая торговля

---

Отдельные показатели являются предварительными, и Самарастат оставляет за собой право корректировки их в последующих материалах



# ОСНОВНЫЕ ЭКОНОМИЧЕСКИЕ И СОЦИАЛЬНЫЕ ПОКАЗАТЕЛИ

## СОЦИАЛЬНАЯ СФЕРА

январь-февраль 2023 года

Число родившихся



**3 860** человек

Число умерших



**7 447** человек

Естественная убыль населения (родившиеся – умершие)



**3 587** человек

Число прибывших\*



**7 525** человек

Число выбывших\*



**7 052** человека

Миграционный прирост населения (прибывшие – выбывшие)\*



**473** человека

\* С учетом новых территорий

Зарегистрировано браков



**1 750** браков

Зарегистрировано разводов



**2 060** разводов

## ЭКОНОМИЧЕСКИЕ ПОКАЗАТЕЛИ

январь-март 2023 года к январю-марту 2022 года



Индекс промышленного производства

**100,0%** ▲



Индекс потребительских цен  
(март 2023 г. к декабрю 2022 г.)

**101,5%** ▲



Реальная начисленная заработная плата  
(январь-февраль 2023 г. в % к соответствующему периоду предыдущего года)

**104,4%** ▲



Объем платных услуг населению

**103,4%** ▲



Оборот розничной торговли

**96,2%** ▼



Оборот общественного питания

**112,7%** ▲



# ИНДЕКС ПРОМЫШЛЕННОГО ПРОИЗВОДСТВА

январь-март 2023 года к январю-марту 2022 года



Промышленное производство

100,0% ▲



Добыча полезных ископаемых

99,7% ▼



Обработывающие производства

102,3% ▲



Обеспечение электрической энергией, газом и паром; кондиционирование воздуха

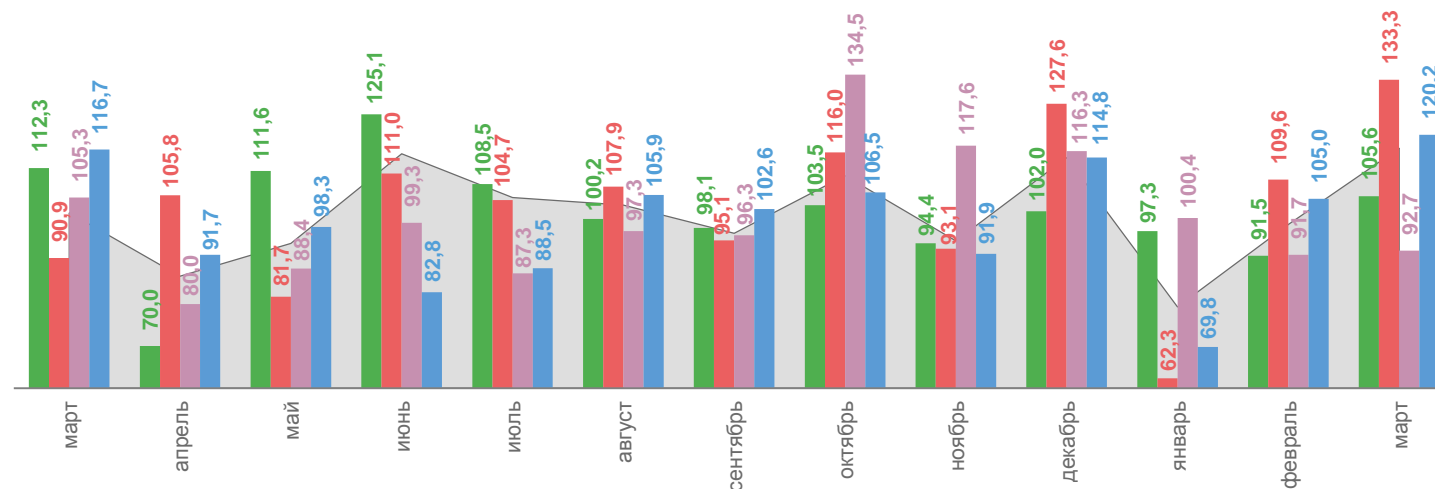
97,7% ▼



Водоснабжение, водоотведение, организация сбора и утилизации отходов, деятельность по ликвидации загрязнений

70,2% ▼

в % к предыдущему месяцу



2022

2023



Индекс промышленного производства



Добыча полезных ископаемых



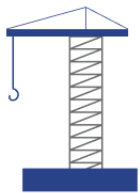
Обеспечение электрической энергией, газом и паром; кондиционирование воздуха



Обработывающие производства



Водоснабжение, водоотведение, организация сбора и утилизации отходов, деятельность по ликвидации загрязнений



# ОБЪЕМ РАБОТ, ВЫПОЛНЕННЫХ ПО ВИДУ ДЕЯТЕЛЬНОСТИ «СТРОИТЕЛЬСТВО»

МАРТ 2023 ГОДА

**14,1**

млрд рублей

**81,6%** ▼

к марту 2022 года

ЯНВАРЬ-МАРТ 2023 ГОДА

**50,0**

млрд рублей

**104,8%** ▲

к январю-марту 2022 года

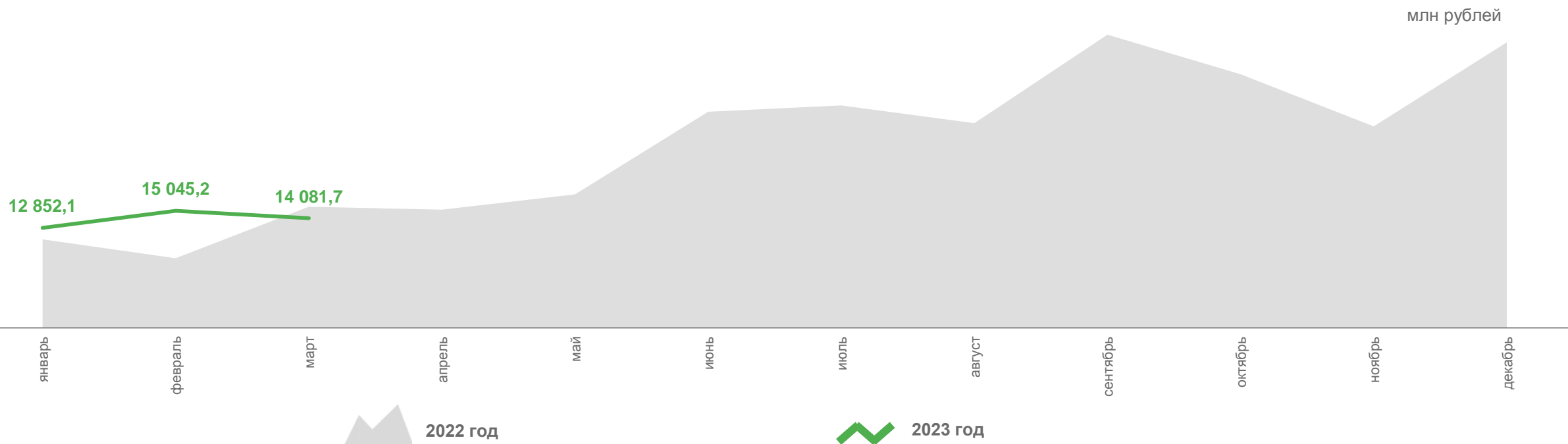
ЯНВАРЬ-МАРТ 2022 ГОДА

**35,9**

млрд рублей

**121,1%** ▲

к январю-марту 2021 года





# ДИНАМИКА ВВОДА В ДЕЙСТВИЕ ЖИЛЫХ ДОМОВ

с учетом жилых домов, построенных населением на земельных участках, предназначенных для ведения садоводства

## МАРТ 2023 ГОДА

**171,7**  
тысяч м<sup>2</sup>  
общей площади

**154,7%** ▲  
к марту 2022 года

## ЯНВАРЬ-МАРТ 2023 ГОДА

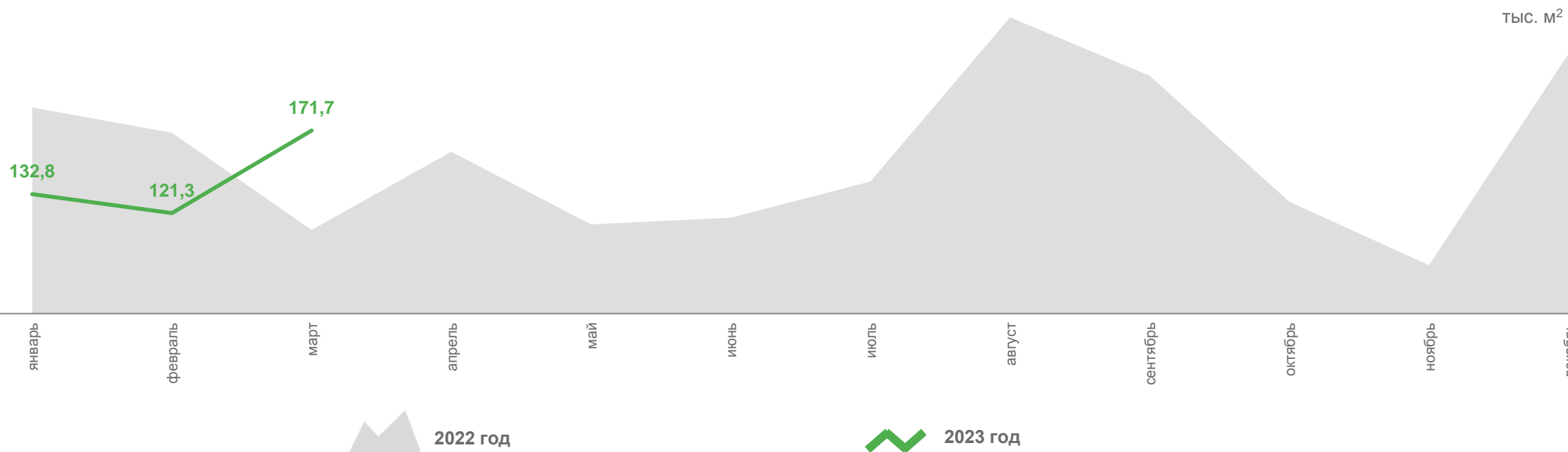
**425,8**  
тысяч м<sup>2</sup>  
общей площади

**91,2%** ▼  
к январю-марту 2022 года

## ЯНВАРЬ-МАРТ 2022 ГОДА

**467,0**  
тысяч м<sup>2</sup>  
общей площади

**82,4%** ▼  
к январю-марту 2021 года





# СЕЛЬСКОЕ ХОЗЯЙСТВО

## В ХОЗЯЙСТВАХ ВСЕХ КАТЕГОРИЙ

### I КВАРТАЛ 2023 ГОДА



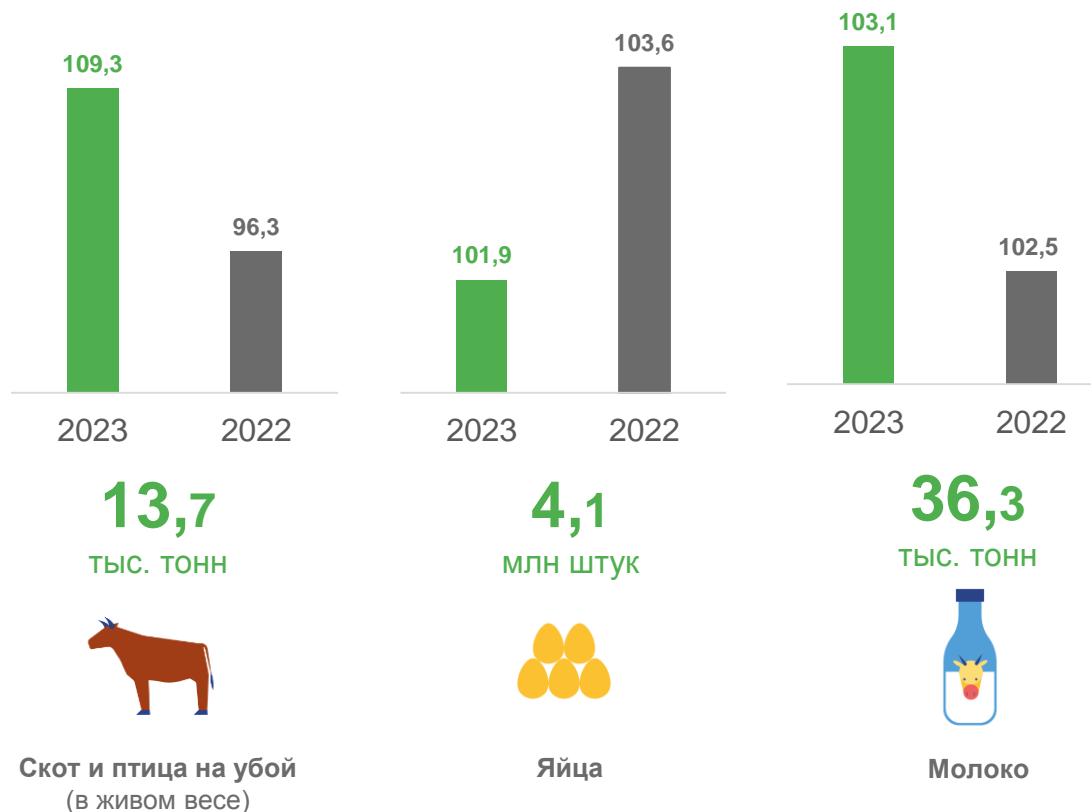
Производство продукции  
сельского хозяйства

**11 828,1** <sup>-0,3%</sup>  
млн рублей

Динамика приведена к соответствующему периоду предыдущего года

### ПРОИЗВОДСТВО ОСНОВНЫХ ВИДОВ ПРОДУКЦИИ В МАРТЕ 2023 ГОДА

в % к соответствующему периоду предыдущего года





# ГРУЗОБОРОТ АВТОМОБИЛЬНОГО ТРАНСПОРТА

МАРТ 2023 ГОДА

**242,4**

МЛН Т-КМ

**97,7% ▼**

к соответствующему периоду  
предыдущего года

ЯНВАРЬ-МАРТ 2023 ГОДА

**675,1**

МЛН Т-КМ

**104,3% ▲**

к соответствующему периоду  
предыдущего года

ЯНВАРЬ-МАРТ 2022 ГОДА

**647,5**

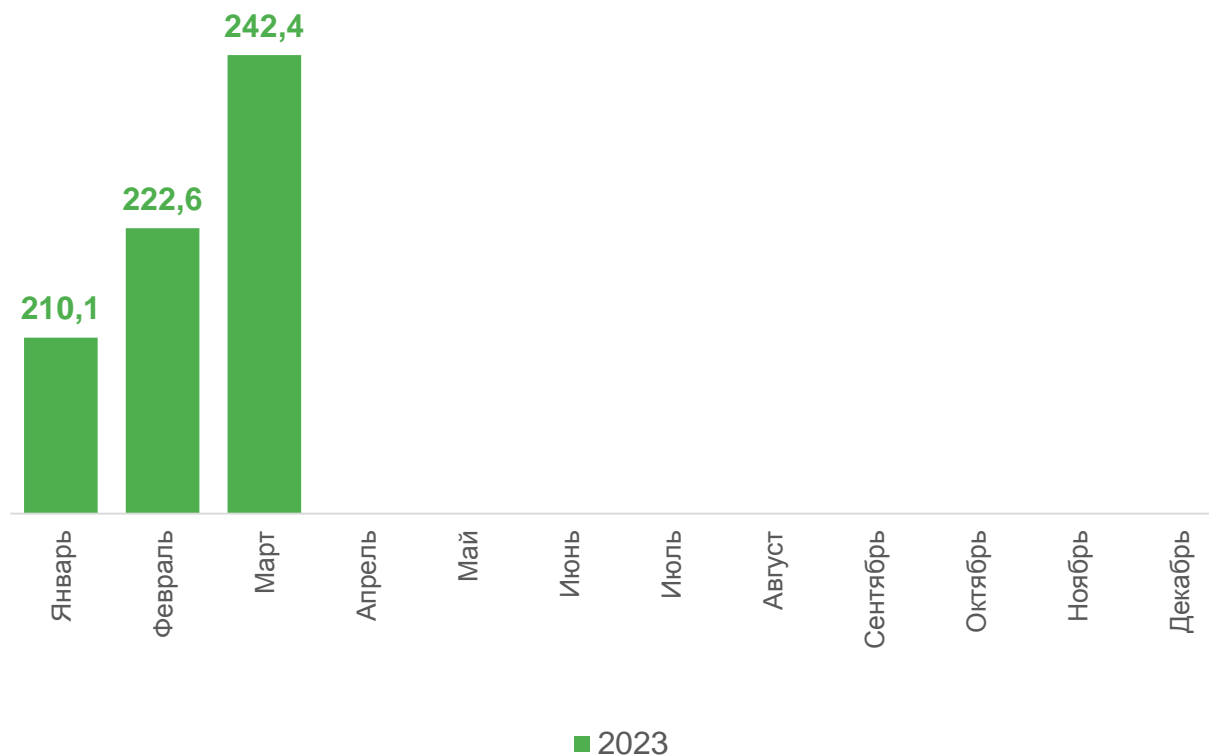
МЛН Т-КМ

**113,9% ▲**

к соответствующему периоду  
предыдущего года

Данные по грузовым перевозкам автомобильного транспорта приведены по предприятиям всех видов деятельности, не относящимся к субъектам малого предпринимательства.

МЛН Т-КМ







# ПАССАЖИРООБОРОТ АВТОМОБИЛЬНОГО ТРАНСПОРТА

## МАРТ 2023 ГОДА

**179,6**  
МЛН ПАСС.-КМ

**81,6% ▼**  
к соответствующему периоду  
предыдущего года

## ЯНВАРЬ-МАРТ 2023 ГОДА

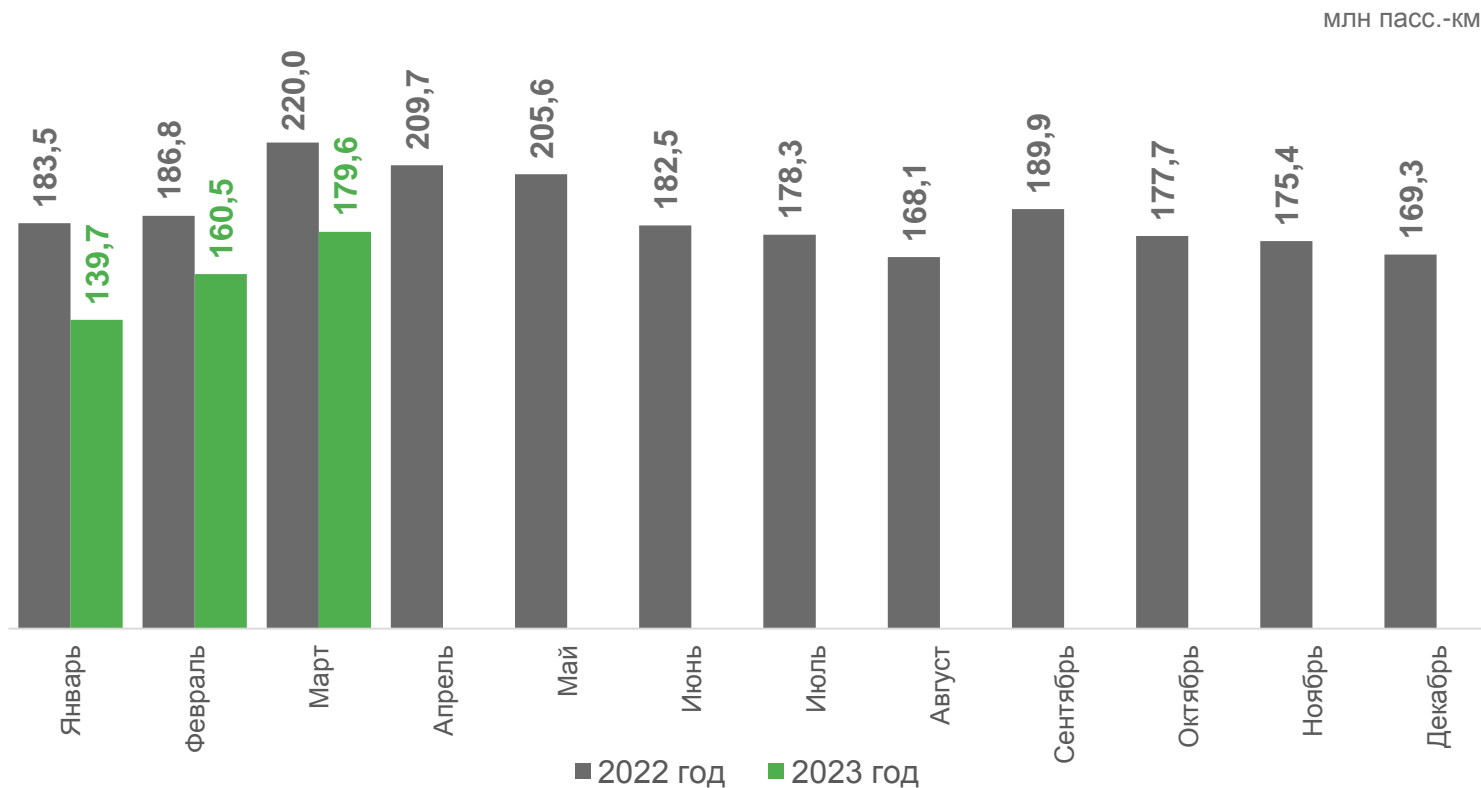
**479,7**  
МЛН ПАСС.-КМ

**81,3% ▼**  
к соответствующему периоду  
предыдущего года

## ЯНВАРЬ-МАРТ 2022 ГОДА

**590,3**  
МЛН ПАСС.-КМ

**97,2% ▼**  
к соответствующему периоду  
предыдущего года



Данные приведены по юридическим лицам и индивидуальным предпринимателям, осуществляющим регулярные перевозки пассажиров по автобусным маршрутам общего пользования на коммерческой основе (без учета объемов, выполненных по заказам и туристско-экскурсионным маршрутам).



# РОЗНИЧНАЯ ТОРГОВЛЯ

## ЯНВАРЬ-МАРТ 2023 ГОДА



Оборот  
розничной торговли

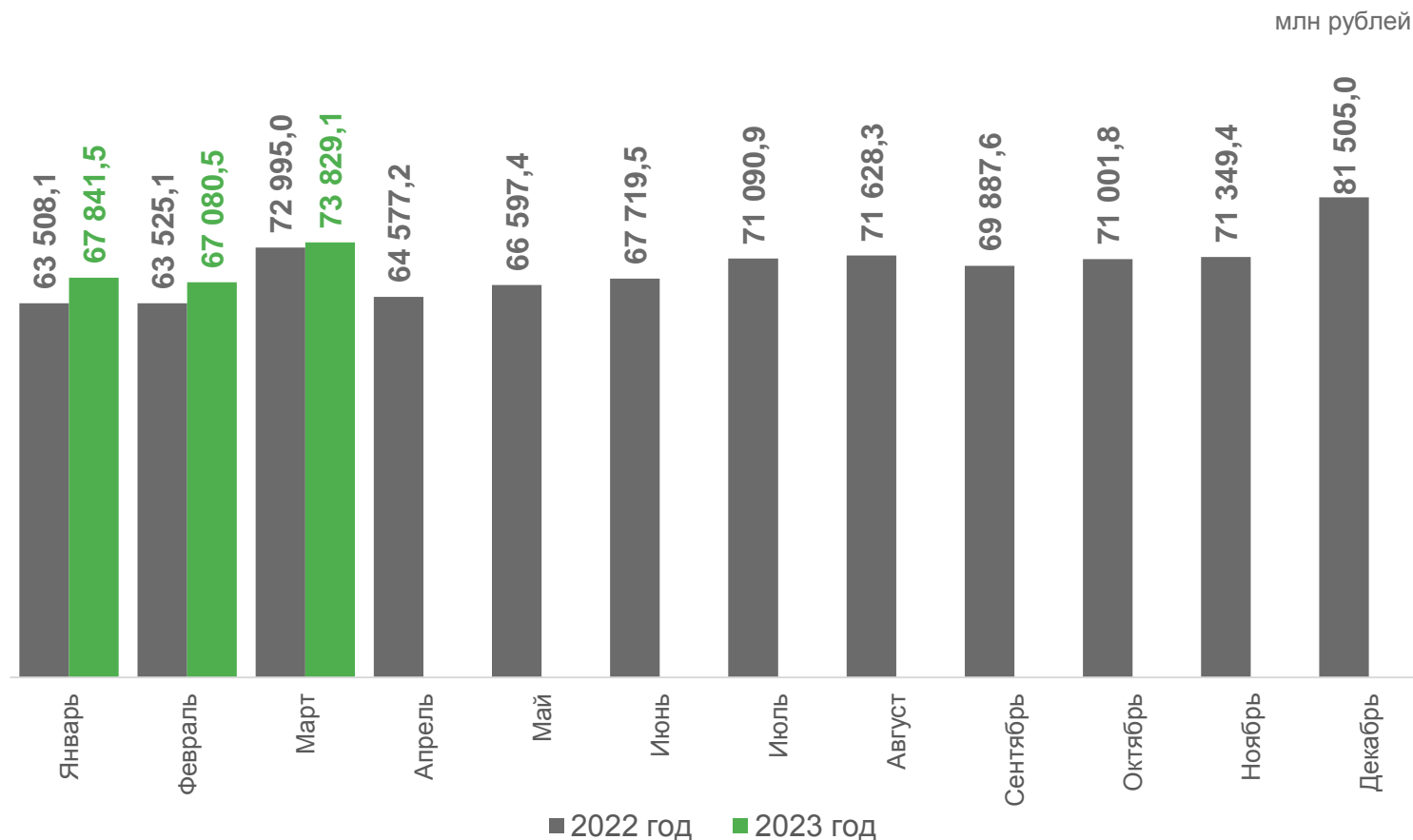
**208 751,1**  
млн рублей

**96,2% ▼**

к соответствующему периоду  
предыдущего года

**99,2% ▼**

март 2023 года  
к марту 2022 года





# ОБЪЕМ ПЛАТНЫХ УСЛУГ, ОКАЗАННЫХ НАСЕЛЕНИЮ

## МАРТ 2023 ГОДА



Объем платных услуг,  
оказанных населению

**19 996,8**  
млн рублей

**103,9%** ▲

к соответствующему периоду  
предыдущего года

## ЯНВАРЬ-МАРТ 2023 ГОДА

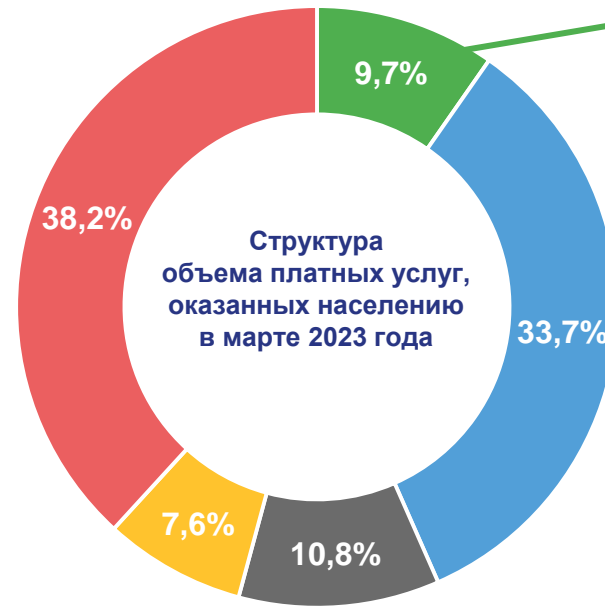


Объем платных услуг,  
оказанных населению

**57 286,1**  
млн рублей

**103,4%** ▲

к соответствующему периоду  
предыдущего года



- Бытовые
- Коммунальные
- Телекоммуникационные
- Услуги системы образования
- Другие услуги

## Бытовые услуги

**1 944,0**  
млн рублей





# ОПТОВАЯ ТОРГОВЛЯ

## ЯНВАРЬ-МАРТ 2023 ГОДА



Оборот  
оптовой торговли

**364 818,7**  
млн рублей

**121,4%** ▲

к соответствующему периоду  
предыдущего года

**134,5%** ▲

март 2023 года  
к марту 2022 года

млн рублей

